



スマホから  
処方せんを送って、  
薬局に行く前に  
お薬の予約ができます!

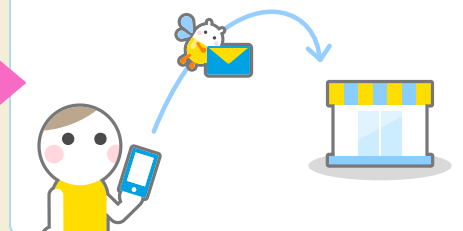


スマホよ薬  
なら、薬局での  
待ち時間を  
短くできるよ!

1 「スマホよ薬」で薬局を検索。



2 処方せんの写真を撮って送信。



4 調剤時間を待たずに、お薬を受け取れます。※処方せんの原本をお忘れなく!



3 写真を確認して薬剤師さんがお薬の準備を開始します。



ご利用・登録は無料! まずはご登録から!

<http://4yaku.jp/10093>



URLを打ち込み、  
またはQRコードを読み込んで  
サイトにアクセス!

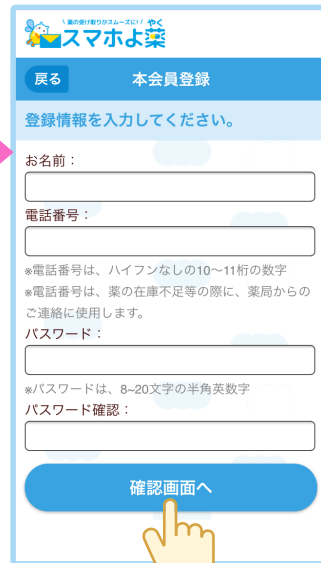
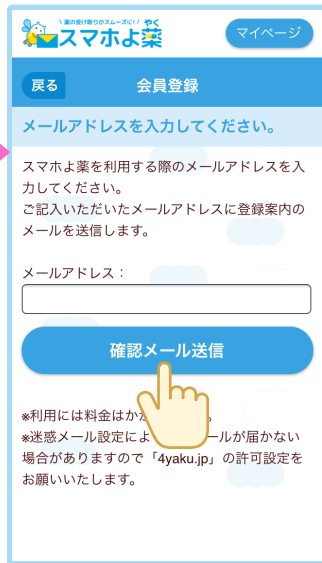
# ご登録・ご利用の流れ

- 1 下記のURLを打ち込み、サイトにアクセスします。
- 2 「新規登録」を押します。
- 3 メールアドレスを入力します。入力したアドレスに確認メールが届きます。
- 4 届いたメールにあるURLを押すと登録フォームが開きます。登録情報を入力します。

http://4yaku.jp/10093

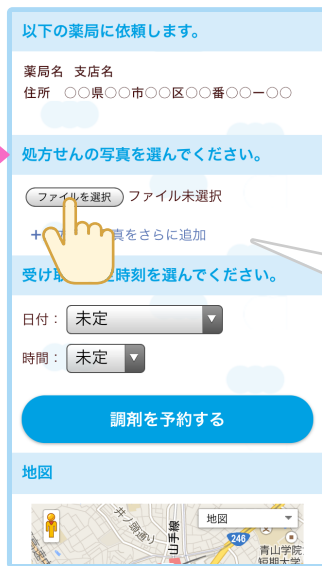


QRコードを読み取れるアプリをお持ちの方は、QRコードから。



## サイトTOPからのご利用の流れ

- 1 「処方せんを送る」ボタンを押します。
  - 2 薬局名で検索し、選択します。
  - 3 処方せん写真を撮り(または写真フォルダ内から選び)、薬局に送信します。
- 薬局で調剤が予約されます。調剤が終わると完了メールが届きます。



TOPページを「ブックマーク」または「ホーム画面に追加」すると、次回ご利用時に便利です！

※薬局来店時には「処方せん原本」を必ずご持参ください。処方せん原本がない場合お薬をお渡しすることはできません。ご注意ください。  
 ※処方せんの有効期間は通常、交付日を含めて4日間です。当サービスで調剤予約をされた処方せんであっても、薬局来店時に有効期間を過ぎた場合お薬をお渡しすることはできません。ご注意ください。  
 ※処方せんを送信した薬局から、処方せんの内容等について、お客様に電話・電子メール等で連絡が入る場合があります。あらかじめご了承ください。



スマホよ薬事務局: <http://mediaxis.jp/contact>  
 運営: 株式会社アクシス <http://mediaxis.jp/company>

※処方せんやお薬、医療制度、保険制度等については、各医療機関、関係省庁、自治体窓口へお問い合わせください。